





















## Bekanntmachung der Feststellung des endgültigen Ergebnisses der Stadtratswahl vom 26.05.2024





















Der Wahlausschuss der Stadt Ronneburg hat in seiner öffentlichen Sitzung am 28.05.2024 das nachfolgende endgültige Ergebnis für die Stadtratswahl ermittelt und festgestellt:

<b>Stimmbezirk</b>	001 Ritter- saal	002 Schützen- haus	003 Regel- schule	004 Grund- schule	B1 Briefwahl Sitzungsz.	B2 Briefwahl Trauz.	Summe 6 von 6 Stimme.
A Wahlberechtigte	1.055	963	1.054	1.119			4.191
B Zahl der Wähler	504	503	437	435	331	274	2.484
Wahlbeteiligung in %	47,77	52,23	41,46	38,87			<b>59,27</b>
C Ungültige Stimmabgaben	32	31	35	34	6	9	<b>147</b>
D Gültige Stimmabgaben	472	472	402	401	325	265	2.337
mögliche gültige Stimmen 3xD	1.416	1.416	1.206	1.203	975	795	7.011
<b>gültige Stimmen</b>	<b>1.394</b>	<b>1.407</b>	<b>1.180</b>	<b>1.176</b>	<b>974</b>	<b>795</b>	<b>6.926</b>
nicht genutzte Stimmen	22	9	26	27	1	0	85
Von den abgegebenen Stimmen entfallen auf die beiden Wahlvorschläge:							
1. Wahlvorschlag: CDU - Christlich Demokratische Union Deutschlands							
1. CDU Stimmen	640	603	556	478	489	408	<b>3.174</b>
CDU in Prozent:	45,91	42,86	47,12	40,65	50,21	51,32	<b>45,83</b>
CDU Sitze im Stadtrat:							<b>9</b>
2. Wahlvorschlag: RWG - Ronneburger Wählergemeinschaft							
2. RWG Stimmen	754	804	624	698	485	387	<b>3.752</b>
RWG in Prozent:	54,09	57,14	52,88	59,35	49,79	48,68	54,17
RWG Sitze im Stadtrat:							<b>11</b>
<b>3. Summe der zu vergebenden Sitze im Stadtrat</b>							<b>20</b>

## Stimmen der Bewerber Wahlvorschlag 1 CDU:

Listenplatz	Bewerber	Stimmen  	Stimmenverteilung
2	Leutloff, Krimhild	1 280	
1	Oertel, Moritz	451	
3	Schneider, Dieter	227	
5	Seidemann, Andreas	195	
4	Vogel, Rainer	153	
6	Vogel, Petra	143	
8	Zacharias, Doreen	128	
10	König, Patrick	102	
18	Patz, Henry	88	
9	Senf, Robby	83	
13	Biesel, Enrico	78	
14	Böhm, Marko	71	
16	Rödiger, Reinhard	50	
15	Tichi, Bernadette	33	
7	Daum, Robert	32	
17	Scheffel, Christian	27	
11	Platz, Patrick	18	
12	Dießel, Anne	15	

## Stimmen der Bewerber Wahlvorschlag 2 RWG:

1	Köhler, Olaf	719	
3	Schulze, Rainer	505	
10	Pálffy, Melanie	452	
2	Meyer, Jens	445	
4	Hänel, Ingo	385	
7	Kopacek, André	250	
5	Rensch, Nils	210	
19	Bielinski, Daniel	90	
6	Gewohn, Michael	86	
12	Bromme, Sven	73	
11	Franz, Alexander	68	
18	Schroot, Thomas	67	
9	Thümmeler, Marcel	64	
13	Meyer, Yvonne	62	
8	Paul, Michael	57	
15	Köhler, Sabine	49	
16	Bergmann, Frank	49	
20	Gewohn, Regina	43	
17	Chladek, Robert	41	
14	Friedrich, Peter	37	

In den Stadtrat der Stadt Ronneburg wurden somit folgende Bewerber gewählt:

### **Gewählte Bewerber**

Nr.	Wahlvorschlag	Bewerber	Stimmen in %	Sitze
1	CDU	Oertel, Moritz Leutloff, Krimhild Schneider, Dieter Vogel, Rainer Seidemann, Andreas Vogel, Petra Zacharias, Doreen König, Patrick Patz, Henry	45,8	9
2	RWG	Köhler, Olaf Meyer, Jens Schulze, Rainer Hänel, Ingo Rensch, Nils Gewohn, Michael Kopacek, André Pálffy, Melanie Franz, Alexander Bromme, Sven Bielinski, Daniel	54,2	11

Herr Henry Patz hat sein Stadtratsmandat nicht angenommen. Für ihn rückt Herr Roby Senf als Nachrücker in den Stadtrat.

**Herzlichen Glückwunsch an alle gewählten Stadträte!**

#### **Hinweis auf die Möglichkeit der Wahlanfechtung:**

Jeder Wahlberechtigte kann binnen zwei Wochen nach Bekanntmachung der Feststellung des Wahlergebnisses (Anfechtungsfrist) die Feststellung des Wahlergebnisses durch schriftliche Erklärung mit Begründung bei der Rechtsaufsichtsbehörde, dem Landratsamt Greiz, Dr.-Rathenau-Platz 11, 07973 Greiz, wegen Verletzung der Bestimmungen des Thüringer Kommunalwahlgesetzes oder der Thüringer Kommunalwahlordnung (Wahlvorschriften) anfechten.

Ronneburg, 09.06.2024

gez.: Örtel  
Wahlleiter

### Bekanntmachung der Feststellung des endgültigen Ergebnisses der Bürgermeisterwahl vom 26.05.2024

Der Wahlausschuss der Stadt Ronneburg hat in seiner öffentlichen Sitzung am 28.05.2024 das nachfolgende endgültige Ergebnis der Bürgermeisterwahl ermittelt und festgestellt:

Stimmbezirk	001 Ritter- saal	002 Schützen- haus	003 Regel- schule	004 Grund- schule	B1 Briefwahl Sitzungsz.	B2 Briefwahl Trauz.	Summe 6 von 6 Stimme.
A Wahlberechtigte	1.055	963	1.054	1.119			<b>4.191</b>
B Zahl der Wähler	503	503	437	435	326	271	<b>2.475</b>
Wahlbeteiligung in %	47,68	52,23	41,46	38,87			59,06
C Ungültige Stimmabgaben	25	26	26	17	5	3	<b>102</b>
D Gültige Stimmabgaben	478	477	411	418	321	268	<b>2.373</b>
Oertel, Moritz, CDU	93	131	101	99	75	82	<b>581</b>
Oertel, Moritz in Prozent	19,46	27,46	24,57	23,68	23,36	30,60	24,48
Köhler, Olaf, RWG	155	198	143	161	112	71	<b>840</b>
Köhler, Olaf in Prozent	32,43	41,51	34,79	38,52	34,89	26,49	35,40
Ruderisch, André, Einzelb.	230	148	167	158	134	115	<b>952</b>
Ruderisch, André in Prozent	48,12	31,03	40,63	37,80	41,74	42,91	40,12
Summe	478	477	411	418	321	268	<b>2.373</b>

Nr.	Wahlvorschlag	Stimmen	%	Grafik
1	Oertel, Moritz (CDU)	581	24,5	
2	Köhler, Olaf (RWG)	840	35,4	
3	Ruderisch, André	952	40,1	

Kein Bewerber hat mehr als die Hälfte der abgegebenen gültigen Stimmen erhalten. Es erfolgt eine Stichwahl am 09.06.2024.

**Herzlichen Glückwunsch an Herrn Köhler und an Herrn Ruderisch für das Erreichen der Stichwahl!**

**Hinweis auf die Möglichkeit der Wahlanfechtung:**

Jeder Wahlberechtigte, auch jeder der drei Bewerber, kann binnen zwei Wochen nach Bekanntmachung der Feststellung des Wahlergebnisses (Anfechtungsfrist) die Feststellung des Wahlergebnisses durch schriftliche Erklärung mit Begründung bei der Rechtsaufsichtsbehörde, dem Landratsamt Greiz, Dr.-Rathenau-Platz 11, 07973 Greiz, wegen Verletzung der Bestimmungen des Thüringer Kommunalwahlgesetzes oder der Thüringer Kommunalwahlordnung (Wahlvorschriften) anfechten.

Ronneburg, 09.06.2024

gez. Örtel  
Wahlleiter der Stadt Ronneburg

### Bekanntgabe des endgültigen Wahlergebnisses für die Kreistagswahl vom 26.05.2024 für das Gebiet der Stadt Ronneburg

Da dies ggf. von Interesse ist, möchte ich nachfolgend auch das endgültige Wahlergebnis der Kreistagswahl des Landkreises Greiz für das Gebiet der Stadt Ronneburg veröffentlichen:

Stimmbezirk	001 Ritter- saal	002 Schützen- haus	003 Regel- schule	004 Grund- schule	B1 Briefwahl Sitzungsz.	B2 Briefwahl Trauz.	Summe 6 von 6 Stimme.
A Wahlberechtigte	1.058	964	1.054	1.121			4.197
B Zahl der Wähler	503	504	437	437	323	275	2.479
Wahlbeteiligung in %	47,54	52,28	41,46	38,98			<b>59,07</b>
C Ungültige Stimmabgaben	24	29	27	13	4	7	104
D Gültige Stimmabgaben	479	475	410	424	319	268	2.375
mögliche gültige Stimmen 3xD	1.437	1.425	1.230	1.272	957	804	7.125
<b>gültige Stimmen</b>	<b>1.424</b>	<b>1.417</b>	<b>1.201</b>	<b>1.254</b>	<b>955</b>	<b>804</b>	<b>7.055</b>
nicht genutzte Stimmen	13	8	29	18	2	0	70

Nr.	Wahlvorschlag	2024			2019	Gewinn/Verlust 2024 zu 2019	
		Stimmen	%	Stimmenverteilung	%	Prozentpunkte	
1	DIE LINKE	340	4,8		12,9	-8,1	
2	AfD	2 369	33,6		25,8	+7,8	
3	CDU	2 203	31,2		39,5	-8,3	
4	SPD	538	7,6		8,7	-1,1	
5	GRÜNE	87	1,2		3,2	-2,0	
6	FDP	347	4,9		7,5	-2,6	
7	IWA - PRO REGION	107	1,5		1,0	+0,5	
8	Pro Kommune - FWG	193	2,7		1,1	+1,6	
9	BSW	871	12,3		-	+12,3	
	sonstige				0,3	-0,3	

Ronneburg, 09.06.2024

gez. Örtel  
Wahlleiter der Stadt Ronneburg

### Bekanntgabe des endgültigen Wahlergebnisses für die Landratswahl vom 26.05.2024 für das Gebiet der Stadt Ronneburg

Da dies ggf. von Interesse ist, möchte ich nachfolgend auch das endgültige Wahlergebnis der Landratswahl des Landkreises Greiz für das Gebiet der Stadt Ronneburg veröffentlichen:

<b>Stimmbezirk</b>	001 Ritter- saal	002 Schützen- haus	003 Regel- schule	004 Grund- schule	B1 Briefwahl Sitzungsz.	B2 Briefwahl Trauz.	Summe 6 von 6 Stimme.
A Wahlberechtigte	1.058	964	1.054	1.121			<b>4.197</b>
B Zahl der Wähler	503	504	437	437	333	282	<b>2.496</b>
Wahlbeteiligung in %	47,54	52,28	41,46	38,98			59,47
C Ungültige Stimmabgaben	10	10	10	8	4	7	<b>49</b>
D Gültige Stimmabgaben	493	494	427	429	329	275	<b>2.447</b>
<b>Steiniger, Holger (Die Linke)</b>	<b>46</b>	<b>36</b>	<b>51</b>	<b>32</b>	<b>53</b>	<b>39</b>	<b>257</b>
Steiniger, Holger in Prozent	9,33	7,29	11,94	7,46	16,11	14,18	10,50
<b>Müller, Kerstin (AfD)</b>	<b>224</b>	<b>216</b>	<b>172</b>	<b>204</b>	<b>95</b>	<b>65</b>	<b>976</b>
Müller, Kerstin in Prozent	45,44	43,72	40,28	47,55	28,88	23,64	39,89
<b>Schäfer, Ulli, Dr. (CDU)</b>	<b>125</b>	<b>136</b>	<b>110</b>	<b>107</b>	<b>105</b>	<b>102</b>	<b>685</b>
Schäfer, Ulli, Dr. in Prozent	25,35	27,53	25,76	24,94	31,91	37,09	27,99
<b>Geißler, Jens (IWA-Pro REGION)</b>	<b>21</b>	<b>19</b>	<b>28</b>	<b>25</b>	<b>15</b>	<b>13</b>	<b>121</b>
Geißler, Jens in Prozent	4,26	3,85	6,56	5,83	4,56	4,73	4,94
<b>Zill, Alexander</b>	<b>77</b>	<b>87</b>	<b>66</b>	<b>61</b>	<b>61</b>	<b>56</b>	<b>408</b>
Zill, Alexander in Prozent	15,62	17,61	15,46	14,22	18,54	20,36	16,67
<b>Summe</b>	<b>493</b>	<b>494</b>	<b>427</b>	<b>429</b>	<b>329</b>	<b>275</b>	<b>2.447</b>

Nr.	Wahlvorschlag	Stimmen	%	Grafik
1	Steiniger, Holger (DIE LINKE)	257	10,5	
2	Müller, Kerstin (AfD)	976	39,9	
3	Schäfer, Ulli, Dr. (CDU)	685	28,0	
4	Geißler, Jens (IWA - PRO REGION)	121	4,9	
5	Zill, Alexander	408	16,7	

Ronneburg, 09.06.2024

gez. Örtel  
Wahlleiter der Stadt Ronneburg

**Bekanntmachung  
der Feststellung des endgültigen Ergebnisses  
der Bürgermeister-Stichwahl vom 09.06.2024**

Der Wahlausschuss der Stadt Ronneburg hat in seiner öffentlichen Sitzung am 11.06.2024 das nachfolgende endgültige Ergebnis der Bürgermeisterwahl ermittelt und festgestellt:

Stimmbezirk	001 Ritter- saal	002 Schützen- haus	003 Regel- schule	004 Grund- schule	B1 Briefwahl Sitzungs- z.	B2 Briefwahl Trauz.	Summe 6 von 6 Stimme.
A Wahlberechtigte	1.054	961	1.051	1.115			<b>4.181</b>
B Zahl der Wähler	468	478	408	397	342	280	<b>2.373</b>
Wahlbeteiligung in %	44,40	49,74	38,82	35,61			56,76
C Ungültige Stimmabgaben	17	22	22	23	5	7	<b>96</b>
D Gültige Stimmabgaben	451	456	386	374	337	273	<b>2.277</b>
1. Köhler, Olaf, RWG	177	229	168	182	127	94	<b>977</b>
Köhler, Olaf in Prozent	39,25	50,22	43,52	48,66	37,69	34,43	42,91
2. Ruderisch, André, Einzelb.	274	227	218	192	210	179	<b>1.300</b>
Ruderisch, André in Prozent	60,75	49,78	56,48	51,34	62,31	65,57	57,09
Summe	451	456	386	374	337	273	<b>2.277</b>

### Stichwahl Bürgermeister - Endgültiges Ergebnis

Gemeinde	76061 Ronneburg, Stadt			
Erfassungsstand	6 von 6 Stimmbezirk/en			
Wahlberechtigte	4 181 (ohne Wahlschein: 3 446 / mit Wahlschein: 735)			
Wähler	2 373			
<b>Wahlbeteiligung</b>	<b>56,8 %</b>			
Ungültige Stimmen	96			
Gültige Stimmen	2 277			
<i>hauptamtlich</i>				
Nr.	Wahlvorschlag	Stimmen	%	Grafik
1	Köhler, Olaf (RWG)	977	42,9	
2	Ruderisch, André	1 300	57,1	
<b>Von den abgegebenen gültigen Stimmen entfällt die höchste Stimmenzahl auf folgenden Bewerber: Ruderisch, André</b>				

Damit ist Herr André Ruderisch zum Bürgermeister der Stadt Ronneburg gewählt. Seine Amtszeit beginnt am 01.07.2024 und endet planmäßig nach 6 Jahren am 30.06.2030.

#### Hinweis auf die Möglichkeit der Wahlanfechtung:

Jeder Wahlberechtigte, bei der Wahl des hauptamtlichen Bürgermeisters auch jeder in einem zugelassenen Wahlvorschlag aufgestellte Bewerber, kann binnen zwei Wochen nach Bekanntmachung der Feststellung des Wahlergebnisses (Anfechtungsfrist) die Feststellung des Wahlergebnisses durch schriftliche Erklärung mit Begründung bei der Rechtsaufsichtsbehörde, dem Landratsamt Greiz, Dr.-Rathenau-Platz 11, 07973 Greiz, wegen Verletzung der Bestimmungen des Thüringer Kommunalwahlgesetzes oder der Thüringer Kommunalwahlordnung (Wahlvorschriften) anfechten.

#### Herzlichen Glückwunsch an den neu gewählten Bürgermeister Herrn André Ruderisch!

Ronneburg, 12.06.2024

gez. Örtel  
Wahlleiter der Stadt Ronneburg

## Bekanntgabe des endgültigen Wahlergebnisses für die Europawahl 09.06.2024 für das Gebiet der Stadt Ronneburg

Da dies ggf. von Interesse ist, möchte ich nachfolgend auch das endgültige Wahlergebnis der Europawahl für das Gebiet der Stadt Ronneburg veröffentlichen:

Europawahl - Endgültiges Ergebnis						
Gemeinde		76061 Ronneburg, Stadt				
Erfassungsstand	6 von 6	Wahlbezirk/en				
Wahlberechtigte	4 016	(ohne Wahrschein: 3 341 / mit Wahrschein: 675 / nach § 24(2) EuWO: 0)				
Wähler	2 408	(mit Wahrschein: 632)				
<b>Wahlbeteiligung</b>	<b>60,0 %</b>	(2019: 57,9 %)				
Ungültige Stimmen	44					
Gültige Stimmen	2 364					
Nr.	Wahlvorschlag	2024			2019	Gewinn/Verlust 2024 zu 2019
		Stimmen	%	Stimmenverteilung	%	Prozentpunkte
1	CDU	451	19,1		24,3	-5,2
2	AFD	994	42,0		30,5	+11,5
3	DIE LINKE	143	6,0		13,4	-7,4
4	SPD	125	5,3		8,5	-3,2
5	GRÜNE	31	1,3		4,4	-3,1
6	FDP	49	2,1		4,2	-2,1
7	FREIE WÄHLER	26	1,1		1,2	-0,1
8	Die PARTEI	37	1,6		2,1	-0,5
9	FAMILIE	26	1,1		1,8	-0,7
10	Tierschutzpartei	20	0,8		2,1	-1,3
11	HEIMAT	9	0,4		1,1	-0,7
12	PIRATEN	6	0,3		0,6	-0,3
13	ÖDP	6	0,3		0,2	+0,1
14	Volt	12	0,5		0,1	+0,4
15	Verjüngungsforschung*	-	-		1,0	-1,0
16	TIERSCHUTZ hier!	23	1,0		0,4	+0,6
17	MERA25	-	-		0,1	-0,1
18	MLPD	3	0,1		0,1	0,0
19	MENSCHLICHE WELT	1	0,0		0,1	-0,1
20	Bündnis C	5	0,2		0,3	-0,1
21	PdH	4	0,2		0,1	+0,1
22	DKP	-	-		0,1	-0,1
23	BIG	-	-		0,1	-0,1
24	SGP	-	-		0,0	0,0
25	ABG	3	0,1		-	+0,1
26	dieBasis	3	0,1		-	+0,1
27	BÜNDNIS DEUTSCHLAND	16	0,7		-	+0,7
28	BSW	360	15,2		-	+15,2
29	DAVA	-	-		-	-
30	KLIMALISTE	2	0,1		-	+0,1
31	LETZTE GENERATION	1	0,0		-	0,0
32	PDV	3	0,1		-	+0,1
33	PdF	2	0,1		-	+0,1
34	V-Partei <sup>3</sup>	3	0,1		-	+0,1
sonstige <sup>1)</sup>					3,3	-3,3

Ronneburg, 12.06.2024

gez. Örtel  
Wahleiter der Stadt Ronneburg



### Bekanntgabe des endgültigen Wahlergebnisses für die Stichwahl des Landrats des Landkreises Greiz vom 09.06.2024 für das Gebiet der Stadt Ronneburg

Da dies ggf. von Interesse ist, möchte ich nachfolgend auch das endgültige Wahlergebnis der Stichwahl des Landrats des Landkreises Greiz für das Gebiet der Stadt Ronneburg veröffentlichen:

Stimmbezirk	001 Ritter- saal	002 Schützen- haus	003 Regel- schule	004 Grund- schule	B1 Briefwahl Sitzungsz.	B2 Briefwahl Trauz.	Summe 6 von 6 Stimme.
A Wahlberechtigte	1.057	964	1.052	1.117			<b>4.190</b>
B Zahl der Wähler	468	479	408	399	352	298	<b>2.404</b>
Wahlbeteiligung in %	44,28	49,69	38,78	35,72			57,37
C Ungültige Stimmabgaben	11	9	15	8	3	4	<b>50</b>
D Gültige Stimmabgaben	457	470	393	391	349	294	<b>2.354</b>
Müller, Kerstin (AfD)	255	252	191	227	141	90	<b>1.156</b>
Müller, Kerstin in Prozent	55,80	53,62	48,60	58,06	40,40	30,61	49,11
Schäfer, Ulli, Dr. (CDU)	202	218	202	164	208	204	<b>1.198</b>
Schäfer, Ulli, Dr. in Prozent	44,20	46,38	51,40	41,94	59,60	69,39	50,89
Summe	457	470	393	391	349	294	<b>2.354</b>

### Stichwahl der Landräte - Endgültiges Ergebnis

Gemeinde	76061 Ronneburg, Stadt			
Erfassungsstand	6 von 6 Stimmbezirk/en			
Wahlberechtigte	4 190 (ohne Wahlschein: 3 454 / mit Wahlschein: 736)			
Wähler	2 404			
<b>Wahlbeteiligung</b>	<b>57,4 %</b>			
Ungültige Stimmen	50			
Gültige Stimmen	2 354			
Nr.	Wahlvorschlag	Stimmen	%	Grafik
1	Müller, Kerstin (AfD)	1 156	49,1	
2	Schäfer, Ulli, Dr. (CDU)	1 198	50,9	

Ronneburg, 12.06.2024

gez. Örtel  
Wahlleiter der Stadt Ronneburg